

# 中意人寿

## 投资连结保险投资账户月度报告

2012-11

### 目录

- 一、 宏观经济
- 二、 股票市场
- 三、 固定收益市场
- 四、 基金市场



中意人寿  
GENERALI CHINA



## 一、宏观经济

美国经济11月份主要数据显示经济回升态势持续。制造业PMI出现持续反弹，而消费者信心延续稳定回升态势，但地方性联储指数以及先行的指标显示经济的复苏节奏仍然存在不确定。11月份的美国非农就业数据基本符合预期（略低），公布失业率为7.8%水平，结构性指标显示就业市场恢复仍然维持温和节奏。周度高频数据持续显示就业市场维持恢复趋势，周度首次申请失业救济人数仍然稳定的维持在370K以下。美国的地产行业出现了进一步企稳，出现了加速好转的势头。目前的同比指标和滞后指标基本上体现了美国经济复苏基础仍然持续好转，但是经济复苏的速度仍然存在不确定性。下半年经济的走势取决于欧元区危机的发展，以及美国“财政悬崖”问题的演进。美国大选结果比较有利于短期政策的延续，和近期经济企稳回升的持续，但是财政悬崖问题未来面临比较明显的不确定性。欧元区实体经济仍然持续衰退，但是ECB的债券购买计划公布以及ESM的比准，大幅降低了短期欧债危机失控的可能性。

刚刚公布的11月份中国经济数据仍然处于短周期底部企稳复苏中，但是需求回升力度不强。其中PMI数据季调后显示出持续反弹，但是去库存速度出现持续深化。出口数据短期持续反弹，而信贷数据较为平稳，融资数据保持高位。工业增加值数据符合市场预期，显示主动去库存接近尾声，去库存对于经济生产的拖累进一步减缓。政策稳增长似乎在短期出现了进一步的深化。结合我们对于高频数据的观察，我们认为中国经济目前仍然处于短周期筑底态势中，未来一个季度出现逐步企稳的概率仍然较大。政策层面的支持力度也出现了回升，我们维持对于经济L底部震荡企稳的基本观点。

## 二、股票市场

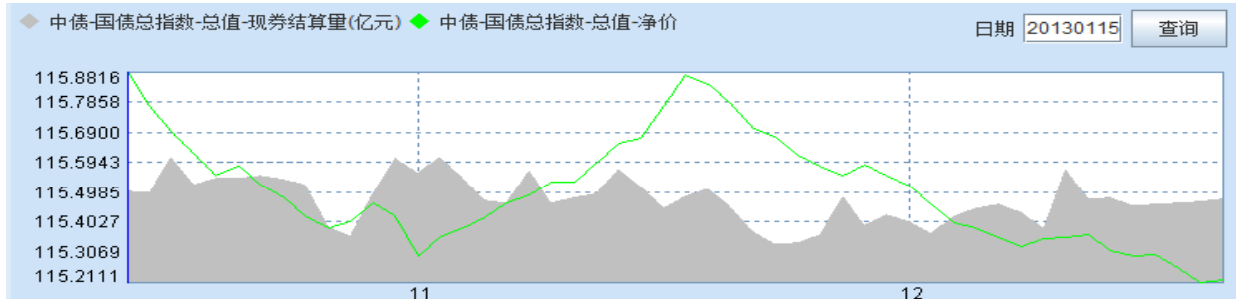
11月份，市场的下跌很难用基本面解释，非理性行为暂时主导了市场。截止月底，上证综合指数下跌12.65%，深圳综合指数下跌5.11%。房地产行业表现突出。

指数名称	涨跌幅[%]	成交量	成交金额	换手率[%]
		[百万]	[百万]	
上证综合指数	-12.65	34,018.81	344,108.85	23.24
沪深300	-10.89	91,760.30	825,320.81	17.63
中小板综	-4.29	124,520.34	916,117.93	6.48
深证综合指数	-5.11	70,831.02	615,120.71	4.25

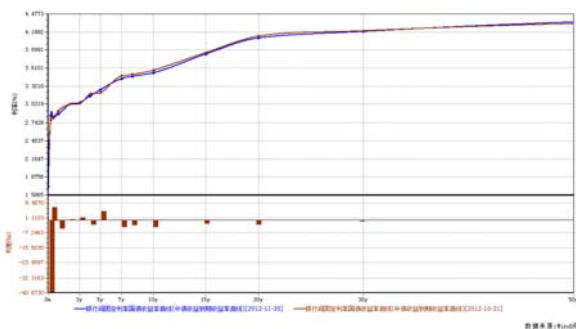


### 三、固定收益市场

#### 1. 国债指数价格冲高后回落



11月，受公开市场逆回购操作的影响，资金面整体相对宽松，中债收益率曲线总体呈现平坦化的态势。整体来看，中债收益率曲线呈现平坦化，中债净价指数小幅下跌，二级市场交投活跃。具体变动见下表：



序号	期限(年)	银行间固定利率国债收益率曲线(中债收益率曲线收益率曲线(2012-11-30))		银行间固定利率国债收益率曲线(中债收益率曲线收益率曲线(2012-10-31))	
		利率(%)	利率(%)	利率(%)	利率(%)
1	0.0000	1.7179	2.1487		-43.1800
2	0.2500	2.8817	2.7921		6.9600
3	0.5000	2.8245	2.8315		-0.7000
4	1.0000	2.8834	2.9327		-4.9300
5	2.0000	3.0274	3.0243		0.3100
6	3.0000	3.0834	3.0400		1.3400
7	4.0000	3.1633	3.1979		-2.7600
8	5.0000	3.2626	3.2152		4.8400
9	7.0000	3.4390	3.4609		-4.1900
10	8.0000	3.4751	3.5036		-3.0300
11	10.0000	3.5332	3.5739		-4.0700
12	15.0000	3.8246	3.8572		-2.2000
13	20.0000	4.0917	4.1201		-2.8400
14	30.0000	4.1947	4.2049		-1.0200
15	50.0000	4.3459	4.3198		2.6100

#### 2. 债券发行环比增加

11月份，债券市场新发债券345只，发行总量为7495.66亿元，其中在中央结算公司登记新发债券154只，共计5207.36亿元，占总量的69.47%；在上海清算所登记新发债券157只，共计1851亿元，占总量的24.69%；在交易所登记新发债券34只，共计437.3亿元，占总量的5.83%。

#### 3. 回购利率整体维持宽松状态，债券交易量小幅回升

11月，受公开市场逆回购操作的影响，7天回购利率一直徘徊在3%左右，资金面整体相对宽松。R07D品种月末收于3.37%，较上月末上行12.41BP；R01D品种利率月末收于2.32%，较上月末下行63.73BP。

11月，债券市场22个交易日共发生交易结算24.06万亿元，其中在中央结算公司登记的债券交易结算量共计19.03万亿元，在上海清算所发生的债券交易结算共计1.14万亿元，交易所债券成交共计3.89万亿元。中央结算公司的债券本月交易结算量环比提高了20.29%，同比增长22.54%；本月交易笔数（不含柜台）为80531笔，环比提高22.01%，同比增长22.66%；日均结算量8649.8亿元，环比下降7.05%；日均结算笔数3661笔，环比下降5.69%。



#### 四、基金市场

##### 封闭式基金:

11月份, 封闭式基金整体平均变动-4.51%。自2012年年初以来, 封闭式基金平均变动-3.16%。

##### 开放式基金:

11月份, 保本型基金、混合型基金、股票型基金、指数型基金依次变动为-0.03%、-5.87%、-7.03%、-6.42%; 自2012年年初以来, 保本型基金、混合型基金、股票型基金、指数型基金依次变动为2.76%、-6.55%、-6.97%、-8.99%。

##### 债券型基金:

11月份, 债券型基金平均变动0.26%。自2012年年初以来, 债券型基金平均变动5.05%。



## 中意人寿 – 投连增长

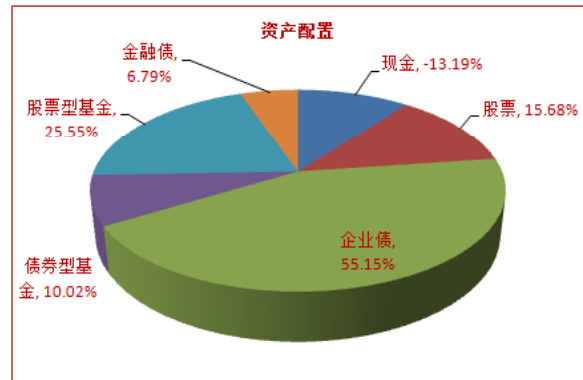
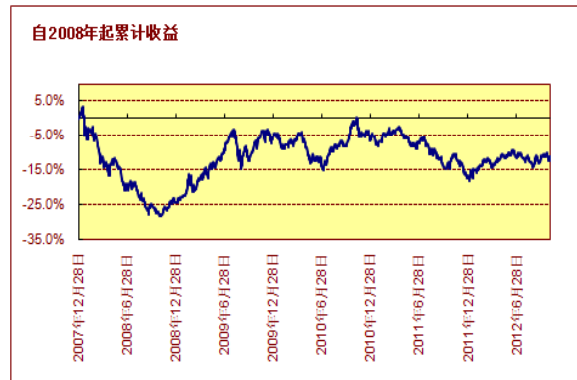
### 账户基本信息

账户名称	投连增长	投资目标 在中等偏高的风险水平下实现中长期收益最大化。
设立日期	2004.9.30	
币种	人民币	投资范围 该账户主要投资证券投资基金，固定收益证券（国债，金融债，AA级以上的企业债等），存款及保监会规定的其他可投品种。
管理费	1.5% 每年	
最新价格 (11/30/2012)		目标客户 该账户投资风格为中等偏激进取，收益率波动性较大，适合风险承受能力较高的长期投资者。
买入价	1.8401	
卖出价	1.7524	
一生中意	1.7524	

### 投资业绩

	最近1个月	最近3个月	最近1年	年初至今	自从产品成立
产品净值涨幅	-4.28%	-2.08%	-2.24%	1.06%	75.25%
上证国债指数	0.21%	0.72%	3.55%	3.11%	
沪深 300 指数	-5.11%	-2.96%	-15.14%	-8.79%	

### 投资收益走势及资产配置



### 投资组合及策略评述

#### 组合回顾及未来策略:

我们认为经济见底迹象更加明显，尽管短期市场仍在犹豫，但是收益大于风险。从目前时点看，市场再大幅下跌的可能性不大，反弹随时到来。权益的操作是维持相对高的仓位，关注结构性的机会，买入业绩稳定增长且具有核心竞争力的公司。

固定收益方面，今后的操作仍将积极关注国家货币政策的变化、宏观基本面的变化、市场资金面的变化。组合将进行结构性调整，增加高收益品种，维持杠杆，稳健操作。

**2012年11月**



## 中意人寿 – 投连稳健

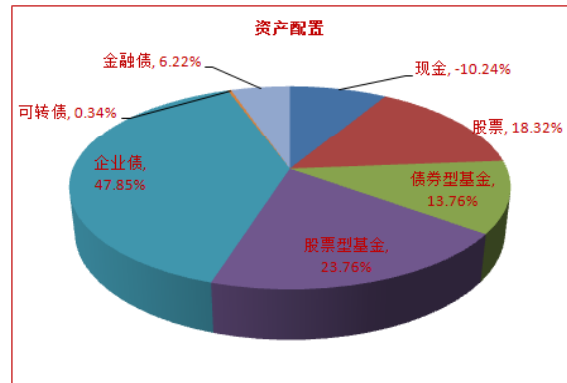
### 账户基本信息

账户名称	投连稳健	投资目标
设立日期	2004.9.30	在低风险及满足较高流动性水平下获得中长期的稳定投资收益。
币种	人民币	投资范围
管理费	1.25% 每年	主要投资于固定收益产品和货币市场工具，小部分投资于权益品种及保监会规定的可投品种。
最新价格 (11/30/2012)		目标客户
买入价	1.5753	该账户投资风格为保守稳健型，适合低风险偏好并追求稳定收益的客户。
卖出价	1.5003	
一生中意	1.5003	

### 投资业绩

	最近1个月	最近3个月	最近1年	年初至今	自从产品成立
产品净值涨幅	-0.02%	1.05%	5.49%	5.85%	50.03%
上证国债指数	0.21%	0.72%	3.55%	3.11%	
沪深 300 指数	-5.11%	-2.96%	-15.14%	-8.79%	

### 投资收益走势及资产配置



### 投资组合及策略评述

#### 组合回顾及未来策略:

11月份债券市场走势整体呈现分化。市场受到资金面波动和经济预期变化的交叉影响。展望12月，我们认为流动性虽然面临季节性紧张（年底），但流动性进一步缓解的趋势不变，因此我们仍然维持以3年左右信用债为主的策略（保证较高的票息），同时将继续维持目前的杠杆操作水平。在随后，开始逐步关注5-10年的信用债品种趋势性机会。11月，基于短期效应，小幅降低权益持仓。12月，在市场情绪的影响下，既定的宏观基本面的情况下，市场严重超跌，仓位上维持标配以上的权益配置比例，并有目的的增加周期股持仓。